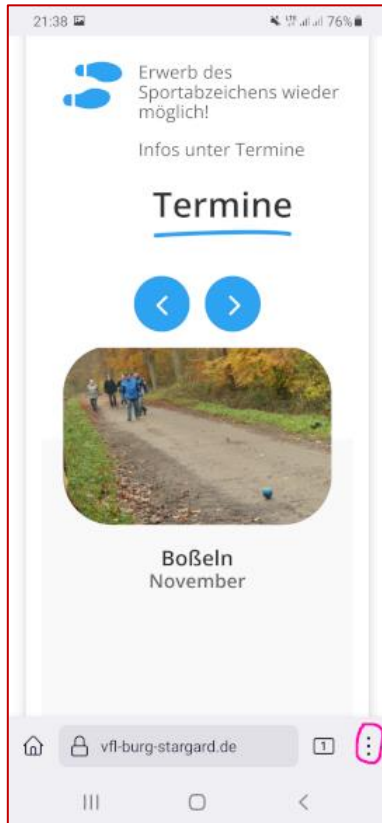


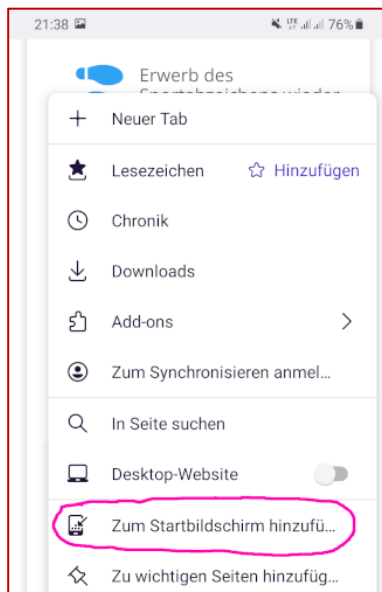
VfL-Webseite bei ANDROID auf den Startbildschirm legen

So geht es mit Firefox in 4 Schritten!

1. VfL-Seite aufrufen und auf die drei Punkte unten rechts tippen



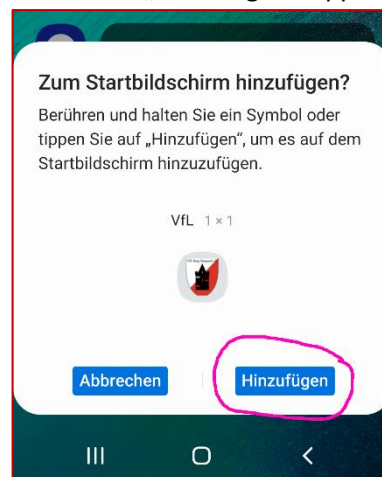
2. „Zum Startbildschirm hinzufügen“ antippen



3. Namen für das Icon festlegen und „HINZUFÜGEN“ tippen



4. nochmals „hinzufügen“ tippen



Fertig!



Künftig reicht dann ein „Tipp“ und ihr seid stets über euren VfL informiert!